

# NUEVAS RUTAS S.A. CONCESIONARIA VIAL

## NOTAS A LOS ESTADOS CONTABLES AL 30 DE JUNIO DE 2003

### COMPARATIVAS CON EL EJERCICIO ANTERIOR

#### 1. NORMAS CONTABLES:

A continuación se detallan las normas contables más relevantes utilizadas por la Sociedad para la preparación de los presentes Estados Contables:

##### 1.1. Emisión de nuevas Resoluciones Técnicas:

El Consejo Profesional de Ciencias Económicas de la Ciudad Autónoma de Buenos Aires aprobó las resoluciones Técnicas N° 16: "Marco conceptual de las normas contables profesionales"; N° 17: "Normas contables profesionales: desarrollo de cuestiones de aplicación general", N° 18: "Normas contables profesionales: desarrollo de algunas cuestiones de aplicación particular", N° 19: "Modificaciones a las Resoluciones Técnicas N° 4, 5, 6, 8, 9, 11 y 14 y N° 20: "Instrumentos derivados y operaciones de cobertura" a través de sus Resoluciones C 238/01, C 243/01, C 261/01, C 262/01 y C 187 respectivamente. Las mencionadas Resoluciones Técnicas y las modificaciones incorporadas, entraron en vigencia para los ejercicios iniciados a partir del 1° de Julio de 2002, excepto por la Resolución Técnica N° 20 cuya vigencia se aplica a partir de los ejercicios iniciados al 1° de Enero de 2003.

Las principales modificaciones incorporadas por las nuevas Resoluciones Técnicas, que han generado efectos sobre los Estados Contables de la Sociedad, son:

- Adopción de un modelo contable en el cual prevalece a los efectos de definir los criterios de valuación a utilizar la intención de la Sociedad. En este contexto, los créditos y pasivos se reconocieron, en general, a valores representativos de su valor actual al cierre del ejercicio.
- No se permite activar llaves autogeneradas, costos de investigación, desarrollo, marcas, publicidad, reorganizaciones, etc.; admitiéndose únicamente la activación de los gastos de organización y preoperativos que cumplan con ciertas condiciones. Asimismo, se definen ciertas limitaciones sobre las vidas útiles de los activos intangibles.
- Incorporación de nuevos requisitos de exposición.

La empresa no ha registrado el impuesto a las ganancias por el método del impuesto diferido acogiéndose a la dispensa dispuesta por la Resolución 282/03 de la F.A.C.P.C.E. Art. 2 inc. a).

##### 1.2. Preparación y Presentación de los Estados Contables

Los presentes Estados Contables, están expresados en pesos, y fueron confeccionados conforme a las normas contables de exposición y valuación contenidas en las Resoluciones Técnicas indicadas precedentemente, considerando además las modificaciones aprobadas por el Consejo Profesional de Ciencias Económicas de la Ciudad Autónoma de Buenos Aires.


##### 1.3. Consideración de los efectos de la inflación

Los Estados Contables han sido preparados en moneda constante, reconociendo oportunamente en forma integral los efectos de la inflación hasta el 31 de Agosto de 1995. A partir de esa fecha y de acuerdo con normas contables profesionales y con requerimientos de los organismos de contralor, se ha discontinuado la reexpresión de los Estados Contables hasta el 31 de Diciembre de 2001. Desde el 1° de Enero de 2002 y de acuerdo con la Resolución N° 3/2002 del Consejo Profesional de Ciencias Económicas de la Ciudad Autónoma de Buenos Aires se ha reiniciado el reconocimiento de los efectos de la inflación en los Estados Contables. Para ello se ha seguido el método de reexpresión establecido por la Resolución Técnica N° 6 con las modificaciones de la Resolución Técnica N° 19 de la F.A.C.P.C.E., considerando que las mediciones contables reexpresadas por el cambio en el poder adquisitivo de la moneda hasta el 31 de Agosto de 1995, como las que tengan fecha de origen entre dicha fecha y el 31 de Diciembre de 2001, se encuentran expresadas en moneda de esta última.



CDOR. EDUARDO LUIS KENNEL  
Síndico Titular  
Por Comisión Fiscalizadora

Firmado a efectos de su identificación  
con nuestro informe de fecha 03/11/2003  
LISICKI, LITVIN Y ASOCIADOS  
C.P.C.E.C.A.B.A. T° II F° 132



CESAR ROBERTO LITVIN  
Socio  
Contador Público U.N.M.E.  
C.P.C.E.C.A.B.A. T° CII F° 178



ING. CLAUDIO LEWIS TRIFILIO  
Presidente

# NUEVAS RUTAS S.A. CONCESIONARIA VIAL

## NOTAS A LOS ESTADOS CONTABLES AL 30 DE JUNIO DE 2003

### COMPARATIVAS CON EL EJERCICIO ANTERIOR

#### 1.3. Consideración de los efectos de la inflación (Cont.)

El 25 de Marzo de 2003, el Poder Ejecutivo Nacional emitió el Decreto N° 664 que establece que los Estados Contables de ejercicio que cierran a partir de dicha fecha sean expresados en moneda nominal. En consecuencia, y de acuerdo con la Resolución N° 4/03 emitida por la Inspección General de Justicia, la Sociedad discontinuó la reexpresión de los Estados Contables a partir del 1° de Marzo de 2003. Este criterio no esta de acuerdo con las normas contables profesionales vigentes. De haberse aplicado las normas contables profesionales vigentes, al 30 de Junio de 2003 el Patrimonio Neto se incrementaría a \$ 1.514.343 y el Resultado del ejercicio a \$ 19.475.072 (pérdida), produciendo un efecto significativo sobre el patrimonio.

El índice utilizado a los efectos de la reexpresión de las partidas de los presentes Estados Contables es el Índice de precios internos al mayor publicado por el Instituto Nacional de Estadísticas y Censos.

#### 1.4. Información Comparativa

Los saldos que se exponen en estos Estados Contables a efectos comparativos surgen de reexpresar los importes de los correspondientes estados, siguiendo los lineamientos indicados en la Nota 1.3. Se han reclasificado ciertas cifras de los Estados Contables correspondientes al ejercicio anterior a los efectos de su presentación comparativa con los de este período.

#### 1.5. Criterios de Valuación y Exposición

Los principales criterios de valuación y exposición utilizados para la preparación de los Estados Contables fueron los siguientes:

##### a) Caja y Bancos, Inversiones, Subsidios a Cobrar, Otros Créditos y Deudas:

- En moneda nacional: a su valor nominal. La Sociedad ha estimado que los valores descontados de los mismos no difieren significativamente de los valores expuestos en los Estados Contables debido a los plazos promedios de cobros y pagos con los que opera la Sociedad.
- En moneda extranjera: a su valor nominal en moneda extranjera convertidos al tipo de cambio vigente al cierre de cada ejercicio para la liquidación de estas operaciones.

Las inversiones, en bonos fueron valuadas al valor de cotización vigente al cierre del ejercicio y convertidos al tipo de cambio correspondiente a esa fecha.

Los créditos, inversiones y deudas incluyen la porción devengada hasta el cierre de cada ejercicio de los resultados financieros pertinentes.

##### b) Bienes de Uso:

Se valoraron a su costo de adquisición reexpresado de acuerdo con lo indicado en el punto 1.3.. Dichos valores fueron depreciados proporcionalmente a los años de vida útil estimada o la cantidad de años restantes para finalizar la concesión, el que fuere menor. En función a lo descrito precedentemente existen Bienes que se encuentran totalmente amortizados que aún poseen valor de mercado y por lo cual su valor recuperable es mayor al registrado contablemente. El valor de los Bienes de Uso, considerados en su conjunto, no supera su valor recuperable.


##### c) Cargos Diferidos:

- Gastos preoperativos y de organización: se valoraron a su costo reexpresado de acuerdo con lo indicado en el punto 1.3, menos las correspondientes amortizaciones acumuladas, calculadas proporcionalmente en un plazo de 3 y 12 años respectivamente.



CDOR. EDUARDO LUIS KENNEL  
Síndico Titular  
Por Comisión Fiscalizadora

Firmado a efectos de su identificación  
con nuestro informe de fecha 03/11/2003  
LISICKI, LITVIN Y ASOCIADOS  
C.P.C.E.C.A.B.A. T° II F° 132



CESAR ROBERTO LITVIN  
Socio  
Contador Público U.N.N.E.  
C.P.C.E.C.A.B.A. T° CII F° 178



ING. CLAUDIO LEWIS TRIFILIO  
Presidente

# NUEVAS RUTAS S.A. CONCESIONARIA VIAL

## NOTAS A LOS ESTADOS CONTABLES AL 30 DE JUNIO DE 2003

### COMPARATIVAS CON EL EJERCICIO ANTERIOR

#### c) Cargos Diferidos (Cont.):

- Linealización de costos: corresponde a los costos imputables al período del ejercicio 1991 durante el cual la Sociedad no percibió ingresos por peajes. Han sido valuados de acuerdo con el criterio descrito en la nota 1.3, neto de amortizaciones acumuladas, calculadas proporcionalmente en un plazo de 151 meses.
- El resto de los cargos diferidos se valuó al costo reexpresado de acuerdo con lo indicado en el punto 1.3 menos las correspondientes amortizaciones acumuladas, calculadas proporcionalmente a los años de vida útil estimada, o plazo de concesión el menor.

#### d) Impuesto a la Ganancia Mínima Presunta:

La Sociedad determina el Impuesto a la Ganancia Mínima Presunta aplicando la tasa vigente del 1% sobre los activos computables al cierre del ejercicio. Este impuesto es complementario del impuesto a las ganancias. La obligación fiscal de la Sociedad en cada ejercicio coincidirá con el mayor de ambos impuestos. Sin embargo, si el impuesto a la ganancia mínima presunta excede en un ejercicio fiscal al impuesto a las ganancias, dicho exceso podrá computarse como pago a cuenta del impuesto a las ganancias que pudiera producirse en cualquiera de los diez ejercicios siguientes.

#### e) Previsiones:

Se han constituido para cubrir situaciones existentes al cierre de cada ejercicio que puedan resultar en una pérdida para la Sociedad. La evaluación de los pasivos contingentes es realizada por la Dirección y los asesores de la Sociedad, en base a los elementos de juicio disponibles.

#### f) Cuentas del Patrimonio Neto:

Se encuentran reexpresadas de acuerdo con el criterio mencionado en el punto 1.3 de la presente nota, excepto la cuenta "Capital suscrito", la cual se ha mantenido por su valor nominal. El ajuste derivado de su reexpresión se expone en la cuenta "Ajuste del capital".

#### g) Cuentas del Estado de Resultados:

Se ajustaron aplicando los coeficientes respectivos indicados en el apartado II para los ingresos y los gastos de cada mes con relación a la fecha de cierre, excepto los cargos por activos consumidos (amortizaciones) que se determinaron en función de los valores actualizados de sus componentes.

Bajo la denominación de "Resultados Financieros y por Tenencia" se exponen en forma conjunta:

- El resultado por exposición al cambio del poder adquisitivo de la moneda.
- Los resultados financieros.
- Los otros resultados por tenencia generados en el ejercicio.

#### h) Método de Reconocimiento de Costos de Obras en Rutas:

La Sociedad reconoce linealmente el cargo de costo de obras. Para ello fueron valorizadas la totalidad de obras prioritarias, mejorativas y complementarias asumidas contractualmente, y proporcionadas de acuerdo con el total de años de la concesión. Cuando el valor proporcional es superior al valor de las inversiones acumuladas efectivamente realizadas, por la diferencia se constituye una "provisión para costos a incurrir", en la situación inversa la diferencia se activa a "obras a linealizar".


El monto de obras pendientes de ejecución fue calculado de acuerdo con los cálculos y estimaciones efectuados por personal técnico de la Sociedad a los valores vigentes al cierre del ejercicio.

Este sistema de cálculo de costos toma como premisa el manifiesto compromiso por parte de la Sociedad de la efectiva concreción de la totalidad de obras comprometidas.



CDOR. EDUARDO LUIS KENNEL  
Síndico Titular  
Por Comisión Fiscalizadora

Firmado a efectos de su identificación  
con nuestro informe de fecha 03/11/2003  
LISICKI, LITVIN Y ASOCIADOS  
C.P.C.E.C.A.B.A. T° II F° 132



CESAR ROBERTO LITVIN  
Socio  
Contador Público U.N.N.E.  
C.P.C.E.C.A.B.A. T° CII F° 178



ING. CLAUDIO LEWIS TRIFILIO  
Presidente

# NUEVAS RUTAS S.A. CONCESIONARIA VIAL

## NOTAS A LOS ESTADOS CONTABLES AL 30 DE JUNIO DE 2003

### COMPARATIVAS CON EL EJERCICIO ANTERIOR

(Cifras expresadas en Pesos)

#### i) Estado de Flujo de Efectivo:

La Sociedad preparó dichos estados de acuerdo con el método indirecto. La Sociedad considera como concepto de "efectivo" el equivalente a "Caja y Bancos" de muy rápida conversión en efectivo (colocaciones originales a menos de 3 meses de plazo).

## 2. DETALLE DE LOS PRINCIPALES RUBROS DE LOS ESTADOS CONTABLES


Los principales rubros de los Estados Contables de la Sociedad al 30 de Junio de 2003 y 2002 se componen de los siguientes conceptos:

|  | <u>2003</u>      | <u>2002</u>       |
|--|------------------|-------------------|
| <b>a) Caja y Bancos</b>  |                  |                   |
| Caja Moneda Nacional   | 325.242          | 337.892           |
| Fondos Fijos   | 7.983            | 6.753             |
| Banco Cuenta Corriente Pesos                                     | 146.202          | 116.290           |
| Banco Cuenta Especial  | 120              | 493               |
| Banco Cuenta Patacones   | 437.184          | 337.564           |
| Banco Cuenta Lecops  | 1.463.392        | 444.611           |
| Banco Provincia Cuenta Bocanoba                                  | 27               | 28.911            |
|  | <u>2.380.150</u> | <u>1.272.514</u>  |
| <b>b) Inversiones</b>  |                  |                   |
| Plazos Fijos   | 1.912.799        | -                 |
| Títulos Públicos   | 111.383          | 178.712           |
| Amortizaciones a Cobrar  | 47.617           | 20.359            |
| Menos: Previsión para Desvalorización de Inversiones (Anexo III) | (80.719)         | (109.148)         |
|  | <u>1.991.080</u> | <u>89.923</u>     |
| <b>c) Subsidios a Cobrar</b>                                     |                  |                   |
| <b>Corriente</b>   |                  |                   |
| Créditos por Deuda Estado Nacional                               | 3.639.437        | 15.165.903        |
| Intereses sobre Deuda Estado Nacional Acuerdo                    | 5.160.843        | 3.453.217         |
|  | <u>8.800.280</u> | <u>18.619.120</u> |



COOR. EDUARDO LUIS KENNEL  
Síndico Titular  
Por Comisión Fiscalizadora

Firmado e efectos de su identificación  
con nuestro informe de fecha 03/11/2003  
LISICKI, LITVIN Y ASOCIADOS  
C.P.C.E.C.A.B.A. T° II F° 132



CESAR ROBERTO LITVIN  
Socio  
Contador Público U.N.N.E.  
C.P.C.E.C.A.B.A. T° CII F° 178



ING. CLAUDIO LEWIS TRIFILIO  
Presidente

# NUEVAS RUTAS S.A. CONCESIONARIA VIAL

## NOTAS A LOS ESTADOS CONTABLES AL 30 DE JUNIO DE 2003

### COMPARATIVAS CON EL EJERCICIO ANTERIOR

(Cifras expresadas en Pesos)


#### 2. DETALLE DE LOS PRINCIPALES RUBROS DE LOS ESTADOS CONTABLES (Cont.)

|   | 2003             | 2002              |
|---|------------------|-------------------|
| <b>d) Otros Créditos</b>                                |                  |                   |
| <b>Corriente</b>  |                  |                   |
| Obras a Linealizar                                      | -                | 1.264.376         |
| Obras a Facturar  | -                | 9.892.243         |
| Créditos Sociedades Art. 33:                            | -                | -                 |
| . Jose J. Chediack S.A.I.C.A.                           | -                | 135               |
| Créditos Empresa Relacionada:                           | -                | -                 |
| . Rutas Pampeanas S.A.                                  | 3.596            | 731               |
| . Chediack-JCR-Homaq-UTE                                | 798              | -                 |
| Anticipos a Proveedores                                 | 357.645          | 4.478             |
| Anticipo Depósito en Garantía                           | 5.100            | 4.366             |
| Impuesto al Valor Agregado - DDJJ con Saldo a Favor     | 2.202.701        | 1.148.115         |
| Impuesto al Valor Agregado - Saldo Libre Disponibilidad | 1.128.735        | -                 |
| Impuesto al Valor Agregado - Crédito Fiscal             | -                | 11.004            |
| Impuesto al Valor Agregado - Débito Fiscal a Percibir   | (336.954)        | (1.797.023)       |
| Ingresos Brutos - Saldo a Favor                         | 100.312          | -                 |
| Otros Créditos Impositivos                              | -                | 7.662             |
| Seguros a Devengar                                      | 240.815          | 148.373           |
| Diversos  | 36.038           | 2.931.870         |
| Fondos Transferidos                                     | 13.526           | -                 |
| Cheques Rechazados                                      | 40.224           | 9.240             |
| Mantenimiento Desvío La Picasa                          | -                | 168               |
| Deudores en Gestión Judicial                            | 20.974           | 23.478            |
| Provisión para Créditos Incobrables (Anexo III)         | (38.945)         | (32.718)          |
| Percepciones de Ingresos Brutos                         | 418              | -                 |
| Impuesto a la Ganancia Mínima Presunta:                 |                  |                   |
| Anticipos   | -                | 188.415           |
| Saldo Compensable                                       | -                | 529.913           |
| Impuesto a las Ganancias:                               |                  |                   |
| Anticipos   | -                | 194.849           |
| Retenciones   | -                | 49.455            |
|   | <u>3.774.983</u> | <u>14.579.130</u> |
| <b>e) Cuentas a Pagar</b>                               |                  |                   |
| Proveedores Comunes                                     | 3.251.536        | 1.477.326         |
| Diversos  | 6.331            | 2.419.683         |
| Fondos a Transferir                                     | 56.521           | -                 |
| Anticipo de Clientes                                    | 12.818           | 328.738           |
| Provisión para Costos Devengados                        | 2.411.011        | -                 |
| Obras a Linealizar                                      | 2.414.926        | -                 |
| Cheques Diferidos                                       | 173.160          | 259.637           |
| Créditos Cobrados por Adelantado                        | 677.787          | 2.092.003         |
| Deudas Expropiaciones a Pagar                           | 199.667          | -                 |
|   | <u>9.203.757</u> | <u>6.577.387</u>  |



CDOR. EDUARDO LUIS KENNEL  
Síndico Titular  
Por Comisión Fiscalizadora

Firmado a efectos de su identificación  
con nuestro informe de fecha 03/11/2003  
LISICKI, LITVIN Y ASOCIADOS  
C.P.C.E.C.A.B.A. T° II F° 132



CESAR ROBERTO LITVIN  
Socio  
Contador Público U.N.N.E.  
C.P.C.E.C.A.B.A. T° CII F° 178



ING. CLAUDIO LEWIS TRIFILIO  
Presidente

# NUEVAS RUTAS S.A. CONCESIONARIA VIAL

## NOTAS A LOS ESTADOS CONTABLES AL 30 DE JUNIO DE 2003

### COMPARATIVAS CON EL EJERCICIO ANTERIOR

(Cifras expresadas en Pesos)


#### 2. DETALLE DE LOS PRINCIPALES RUBROS DE LOS ESTADOS CONTABLES

|  | 2003              | 2002              |
|--|-------------------|-------------------|
| <b>f) Préstamos</b>                                  |                   |                   |
| <b>Corrientes</b>                                    |                   |                   |
| Préstamo Banco Credicoop                             | 1.760.862         | 4.881.271         |
| Adelantos en Cuenta Corriente                        | 285               | 319               |
|  | <u>1.761.147</u>  | <u>4.881.590</u>  |
| <b>No Corrientes</b>                                 |                   |                   |
| Deudas Financieras                                   | -                 | 820.109           |
|  | -                 | <u>820.109</u>    |
| <b>g) Remuneraciones y Cargas Sociales</b>           |                   |                   |
| Remuneraciones                                       | 48.099            | 123.971           |
| Provisión Vacaciones                                 | 197.618           | 152.572           |
| Cargas Sociales                                      | 125.566           | 131.245           |
|  | <u>371.283</u>    | <u>407.788</u>    |
| <b>h) Cargas Fiscales</b>                            |                   |                   |
| Ingresos Brutos                                      | 18.379            | 57.820            |
| Retenciones y Percepciones                           | 65.338            | 82.374            |
| Provisión Aporte Ley Nº 17.520                       | 10.887            | 5.684             |
| Provisión Ajuste por Inspección                      | 227.734           | -                 |
| Provisión Diferencias de Tarifas R 110 D 304         | 27.325            | 54.341            |
| Provisión Impuesto a las Ganancias:                  | 1.925.027         |                   |
| <b>Menos:</b>  |                   |                   |
| Créditos por Impuesto a la Ganancia Mínima Presunta  | (641.709)         |                   |
| Saldo a Favor Impuesto a las Ganancias               | (262.169)         |                   |
| Retenciones Impuesto a las Ganancias                 | (22.499)          |                   |
| Otros  | -                 | 6.347             |
|  | <u>998.650</u>    | -                 |
|  | <u>1.348.313</u>  | <u>206.568</u>    |
| <b>i) Ingresos Netos por Explotación y Subsidios</b> |                   |                   |
| Peajes   | 14.217.107        | 25.644.272        |
| Compensaciones Indemnizatorias                       | 13.954.945        | 25.601.762        |
| Pasarela Peatonal Giles                              | 363.313           | 1.433.256         |
| Descuento Diferencia Tarifas                         | 11.611.942        | 20.605.189        |
| Alteos   | 11.629.225        | -                 |
| Variante La Picasa                                   | 6.564.567         | 1.019.422         |
| Ingreso Mantenimiento Desvio                         | 547.808           | -                 |
| Ingreso Iluminación Variante Paso                    | 220.827           | 411.644           |
| Obras Varias   | 14.598            | -                 |
|  | <u>59.124.332</u> | <u>74.715.545</u> |
| <b>Menos: Impuestos a los Ingresos Brutos</b>        | (1.408.074)       | (1.567.828)       |
| <b>Aporte Ley Nº 17.520</b>                          | (155.080)         | (238.787)         |
|  | <u>57.561.178</u> | <u>72.908.930</u> |



CDOR. EDUARDO LUIS KENNEL  
Sindico Titular  
Por Comisión Fiscalizadora

Firmado a efectos de su identificación  
con nuestro informe de fecha 03/11/2003  
LISICKI, LITVIN Y ASOCIADOS  
C.P.C.E.C.A.B.A. Tº II Fº 132



CESAR ROBERTO LITVIN  
Socio  
Contador Público U.N.N.E.



ING. CLAUDIO LEWIS TRIFILIO  
Presidente

# NUEVAS RUTAS S.A. CONCESIONARIA VIAL

## NOTAS A LOS ESTADOS CONTABLES AL 30 DE JUNIO DE 2003

### COMPARATIVAS CON EL EJERCICIO ANTERIOR

(Cifras expresadas en Pesos)

#### 2. DETALLE DE LOS PRINCIPALES RUBROS DE LOS ESTADOS CONTABLES

|  | <u>2003</u>      | <u>2002</u>         |
|--|------------------|---------------------|
| <b>j) Otros Ingresos Netos</b>   |                  |                     |
| Ingresos de Administración Central   | 612.363          | 883.039             |
| Ajuste de Inspección   | (227.734)        | -                   |
| Recupero Seguros Cobrados  | 70.447           | 35.700              |
| Resultado Venta Bienes de Uso  | 45.787           | 6.356               |
| Teléfono – Fax   | 4.549            | 7.523               |
| Remolcados   | 1.665            | 3.579               |
| Diferencia de Caja   | 1.446            | 3.959               |
| Canon por Permisos   | 632              | -                   |
| Otros Ingresos y Egresos   | 269              | 433                 |
|  | <u>509.424</u>   | <u>940.589</u>      |
| <b>k) Resultados Financieros y por Tenencia (incluye R.E.C.P.A.M.)</b>       |                  |                     |
| <b>Generados por Activos</b>   |                  |                     |
| Intereses  | 3.863.263        | 1.511.144           |
| Diferencias de Cambio  | 39.130           | 1.076.327           |
| Desvalorización Bonos  | (2.121)          | (6.445.861)         |
| Descuentos Financieros sobre Créditos  | -                | (3.816.089)         |
| <b>Generados por Pasivos</b>   |                  |                     |
| Intereses  | (1.838.423)      | 8.887               |
| Diferencias de Cambio  | (53.512)         | 560                 |
| <b>Resultado por Exposición al Cambio del Poder Adquisitivo de la Moneda</b> | <b>(657.121)</b> | <b>(19.185.239)</b> |
|  | <u>1.351.216</u> | <u>(26.850.271)</u> |

#### 3. CAPITAL SOCIAL

El capital suscrito al 30 de Junio de 2003 asciende a \$ 9.000.000, el cual se encuentra totalmente integrado e inscripto en el Registro Público de Comercio.


Los contratos de concesión de obra pública celebrados por la Sociedad, establecen la obligación de mantener un capital social no inferior al 20% de la inversión neta en obras acumulada al comienzo de cada año de concesión e inversión neta en obras provistas para ese año (netos de amortizaciones).

La integración del Capital Social debe cumplimentarse antes de finalizar cada año de concesión.



CDOR. EDUARDO LUIS KENNEL  
Síndico Titular  
Por Comisión Fiscalizadora

Firmado a efectos de su identificación  
con nuestro informe de fecha 03/11/2003  
LISICKI, LITVIN Y ASOCIADOS  
C.P.C.E.C.A.B.A. T° II F° 132



CESAR ROBERTO LITVIN  
Socio  
Contador Público U.N.N.E.  
C.P.C.E.C.A.B.A. T° CII F° 170



ING. CLAUDIO LEWIS TRIFILIO  
Presidente

# NUEVAS RUTAS S.A. CONCESIONARIA VIAL

## NOTAS A LOS ESTADOS CONTABLES AL 30 DE JUNIO DE 2003

### 4. INVERSION COMPROMETIDA

La Sociedad ha asumido contractualmente el compromiso de ejecutar diversas obras durante el período de la concesión, cuya porción faltante estimada al 30 de Junio de 2003, sobre la base de los presupuestos ajustados calculados por la Sociedad, asciende aproximadamente a \$ 16.621.783.

### 5. CESION EN GARANTIA

En garantía del cumplimiento del préstamo contraído con el Banco Credicoop Coop. Ltda.. La empresa asumió la cesión y transferencia de todos los importes que se cobren y/o deban cobrarse en concepto de peaje o cualquier suma que por cualquier contratación los modifique o reemplace, hasta cubrir la cancelación total del préstamo, sus intereses y costas.

### 6. CONTEXTO ECONOMICO

La República Argentina se encuentra inmersa en un delicado contexto económico, cuyos principales indicadores son un alto nivel de endeudamiento externo, un sistema financiero en crisis y una recesión económica, que ha generado principalmente hasta fines el año 2002 una caída importante en la demanda de productos y servicios y un incremento en el nivel de desempleo.

Para hacer frente a la mencionada crisis, a partir del mes de Diciembre de 2001, el Gobierno emitió medidas, leyes, decretos y regulaciones que implicaron un profundo cambio del modelo económico vigente hasta ese momento. Entre las medidas adoptadas se destaca la puesta en vigencia de la flotación del tipo de cambio, que derivó en una significativa devaluación que se registró durante los primeros meses del año 2002, y la pesificación de ciertos activos y pasivos en moneda extranjera mantenidos en el país.

La situación descrita generó, principalmente durante el año 2002, un incremento significativo y dispar, entre los distintos indicadores económicos, tales como: tipo de cambio, índice de precios internos al por mayor e índices específicos de los bienes y servicios propios del negocio de la Sociedad. Estas circunstancias afectan la comparabilidad de los Estados Contables de los distintos ejercicios y su interpretación debe ser realizada considerando las mismas.

### 7. HECHOS POSTERIORES – Vencimiento del plazo de vigencia del contrato de concesión

La Sociedad fue constituida en Septiembre de 1990 por un plazo de 15 años. El objeto social consiste en la "ejecución de mejoras, ampliación, remodelación, conservación, mantenimiento, explotación, operación y administración, bajo la modalidad de Concesión de Obra Pública, de las Rutas Nacionales N° 5, Tramo: Luján (Km. 66,76) – Empalme Ruta Nacional N° 35 (Km. 606,42) Santa Rosa y la N° 7, Tramo: Puente sobre río Luján (Km. 60,09) – Laboulaye (Km. 489,99)".

La vigencia del contrato de Concesión de Obra Pública para la explotación del Corredor N° 17 (ruta nacional N° 5) y del Corredor N° 5 (ruta nacional N° 7) perteneciente al grupo N° IX de la Red Vial Nacional otorgado a favor de la Sociedad en Septiembre de 1990 por el Ministerio de Trabajo y Obras Públicas, tiene como fecha de finalización el 31 de Octubre de 2003. Entre la fecha de la finalización del presente ejercicio contable y la extinción de la vigencia del contrato, el Estado Nacional volverá a licitar las concesiones de los corredores oportunamente otorgados. La Sociedad no participará en dicha licitación. La situación descrita afecta la continuidad de la compañía como empresa en marcha y extingue el objeto principal por el cual la Sociedad fue constituida.


#### Obligaciones recíprocas pendientes

Al 30 de Junio de 2003 la Sociedad posee créditos pendientes de cobro con el Estado Nacional por un valor de \$ 8.800.280. Asimismo, restan concretar obras estipuladas en el contrato de concesión y obras adicionales. A la fecha de emisión de los presentes Estados Contables, la Sociedad se encuentra en proceso de renegociación con la Administración Pública acerca de la forma y mecanismos en que serán cancelados estos saldos recíprocos.



CDOR. EDUARDO LUIS KENNEL  
Síndico Titular  
Por Comisión Fiscalizadora

Firmado a efectos de su identificación  
con nuestro informe de fecha 03/11/2003  
LISICKI, LITVIN Y ASOCIADOS  
C.P.C.E.C.A.B.A. T° II F° 132



CESAR ROBERTO LITVIN  
Socio  
Contador Público U.N.N.E.  
C.P.C.E.C.A.B.A. T° CII F° 178



ING. CLAUDIO LEWIS TRIFILIO  
Presidente



# NUEVAS RUTAS S.A. CONCESIONARIA VIAL

## NOTAS A LOS ESTADOS CONTABLES AL 30 DE JUNIO DE 2003

### 7. HECHOS POSTERIORES – Vencimiento del plazo de vigencia del contrato de concesión (Cont.)

#### Obligaciones Residuales

La Dirección estima que la Sociedad tendrá capacidad económica y financiera para la cancelación de sus obligaciones presentes y futuras, hasta su disolución.


#### Personal

La Sociedad no continuará su actividad a partir del 31 de Octubre de 2003. Por este motivo la Dirección ha decidido prescindir gran parte del plantel que actualmente se encuentra en relación de dependencia. Esto implicará un desembolso en concepto de indemnizaciones de aproximadamente 1,2 millones de pesos, situación que fue considerada en los presentes Estados Contables.



CDOR. EDUARDO LUIS KENNEL  
Síndico Titular  
Por Comisión Fiscalizadora

Firmado a efectos de su identificación  
con nuestro informe de fecha 03/11/2003  
LISICKI, LITVIN Y ASOCIADOS  
C.P.C.E.C.A.B.A. T° II F° 132



CESAR ROBERTO LITVIN  
Socio  
Contador Público U.N.N.E.  
C.P.C.E.C.A.B.A. T° CII F° 176



ING. CLAUDIO LEWIS TRIFILIO  
Presidente

# NUEVAS RUTAS S.A. CONCESIONARIA VIAL

## NOTAS A LOS ESTADOS CONTABLES AL 30 DE JUNIO DE 2003

### COMPARATIVAS CON EL EJERCICIO ANTERIOR

(Cifras expresadas en Pesos)

#### 8. CREDITOS Y DEUDAS

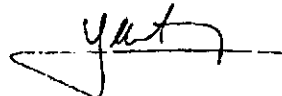
Los plazos aproximados de vencimientos de créditos y deudas al 30 de Junio de 2003 y 2002 se conforman de la siguiente manera:

| Plazo de Vencimiento    | Inversiones      |               | Subsidios a Cobrar |                   | Otros Créditos   |                   | Cuentas por Pagar |                  | Préstamos        |                  | Remuneraciones y Cargas Sociales |                | Cargas Fiscales  |                | Previsiones      |                  |
|-------------------------|------------------|---------------|--------------------|-------------------|------------------|-------------------|-------------------|------------------|------------------|------------------|----------------------------------|----------------|------------------|----------------|------------------|------------------|
|                         | 2003             | 2002          | 2003               | 2002              | 2003             | 2002              | 2003              | 2002             | 2003             | 2002             | 2003                             | 2002           | 2003             | 2002           | 2003             | 2002             |
| Sin plazo               | -                | 89.923        | -                  | -                 | (336.954)        | 9.892.243         | -                 | -                | -                | -                | -                                | -              | -                | -              | 3.738.479        | 3.745.209        |
| <b>Total sin plazo</b>  | -                | 89.923        | -                  | -                 | (336.954)        | 9.892.243         | -                 | -                | -                | -                | -                                | -              | -                | -              | 3.738.479        | 3.745.209        |
| Con plazo               |                  |               |                    |                   |                  |                   |                   |                  |                  |                  |                                  |                |                  |                |                  |                  |
| - Vencido               | -                | -             | 8.800.280          | 18.619.120        | 65.592           | 1.288.753         | -                 | -                | -                | -                | -                                | -              | -                | -              | -                | -                |
| <b>Total vencido</b>    | -                | -             | 8.800.280          | 18.619.120        | 65.592           | 1.288.753         | -                 | -                | -                | -                | -                                | -              | -                | -              | -                | -                |
| - A vencer              |                  |               |                    |                   |                  |                   |                   |                  |                  |                  |                                  |                |                  |                |                  |                  |
| - Hasta tres meses      | 1.912.799        | -             | -                  | -                 | 4.080.190        | 2.329.043         | 9.203.757         | 6.577.387        | 871.869          | 2.470.960        | 371.283                          | 407.788        | 349.683          | 206.566        | -                | -                |
| - De tres a seis meses  | 78.281           | -             | -                  | -                 | 5.100            | 1.101.653         | -                 | -                | 889.278          | 795.344          | -                                | -              | 998.650          | -              | -                | -                |
| - De seis a nueve meses | -                | -             | -                  | -                 | -                | -                 | -                 | -                | -                | 803.515          | -                                | -              | -                | -              | -                | -                |
| - De nueve a doce meses | -                | -             | -                  | -                 | -                | -                 | -                 | -                | -                | 811.771          | -                                | -              | -                | -              | -                | -                |
| - Más de un año         | -                | -             | -                  | -                 | -                | -                 | -                 | -                | -                | 820.109          | -                                | -              | -                | -              | -                | -                |
| <b>Total a vencer</b>   | 1.991.080        | -             | -                  | -                 | 4.085.290        | 3.430.696         | 9.203.757         | 6.577.387        | 1.761.147        | 5.701.699        | 371.283                          | 407.788        | 1.348.313        | 206.566        | -                | -                |
| <b>Total con plazo</b>  | 1.991.080        | -             | 8.800.280          | 18.619.120        | 4.150.882        | 4.719.449         | 9.203.757         | 6.577.387        | 1.761.147        | 5.701.699        | 371.283                          | 407.788        | 1.348.313        | 206.566        | -                | -                |
| Previsión Incobrables   | -                | -             | -                  | -                 | (38.945)         | (32.718)          | -                 | -                | -                | -                | -                                | -              | -                | -              | -                | -                |
| <b>Total</b>            | <b>1.991.080</b> | <b>89.923</b> | <b>8.800.280</b>   | <b>18.619.120</b> | <b>3.774.983</b> | <b>14.578.974</b> | <b>9.203.757</b>  | <b>6.577.387</b> | <b>1.761.147</b> | <b>5.701.699</b> | <b>371.283</b>                   | <b>407.788</b> | <b>1.348.313</b> | <b>206.566</b> | <b>3.738.479</b> | <b>3.745.209</b> |



CDOR. EDUARDO LUIS KENNEL  
Síndico Titular  
Por Comisión Fiscalizadora

Firmado a efectos de su identificación  
con nuestro Informe de fecha 03/11/2003  
LISICKI, LITVIN Y ASOCIADOS  
C.P.C.E.C.A.B.A. T° II F° 132



CESAR ROBERTO LITVIN  
Socio  
Contador Público U.N.A.E.  
C.P.C.E.C.A.B.A. T° CII F° 178



ING. CLAUDIO LEWIS TRIFILIO  
Presidente

# NUEVAS RUTAS S.A. CONCESIONARIA VIAL

## NOTAS A LOS ESTADOS CONTABLES AL 30 DE JUNIO DE 2003

### COMPARATIVAS CON EL EJERCICIO ANTERIOR

(Cifras expresadas en Pesos)

#### 9. OPERACIONES CON SOCIEDADES ART. 33 - LEY N° 19550 Y EMPRESA RELACIONADA

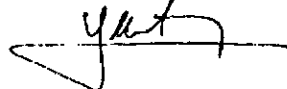
Facturación de empresas socias y relacionadas a Nuevas Rutas S.A. Concesionaria Vial S.A.

|  | Año  | Certificaciones de Obras | Venta de Equipos | Recupero de Gastos | Prestación de Personal | Provisión de Materiales | Multiviajes y Pasajes | Conservación     | Total             |
|--|------|--------------------------|------------------|--------------------|------------------------|-------------------------|-----------------------|------------------|-------------------|
| <b>Facturación de empresas socias y relacionadas a Nuevas Rutas S.A. Concesionaria Vial S.A.</b> |      |                          |                  |                    |                        |                         |                       |                  |                   |
| <u>Empresas Socias</u>   |      |                          |                  |                    |                        |                         |                       |                  |                   |
| .José J. Chediak S.A.I.C. y A.   | 2003 | 17.869.223               | 996.875          | -                  | 115.098                | -                       | -                     | -                | 18.981.196        |
|  | 2002 | 12.218.230               | 150.630          | -                  | 84.844                 | -                       | -                     | -                | 12.453.704        |
| .Homaq S.A.  | 2003 | 12.465.474               | 520.959          | -                  | -                      | -                       | -                     | -                | 12.986.433        |
|  | 2002 | 11.732.369               | -                | -                  | -                      | -                       | -                     | -                | 11.732.369        |
| .J.C.R. S.A.   | 2003 | 8.241.296                | 602.929          | -                  | 59.738                 | -                       | -                     | -                | 8.903.963         |
|  | 2002 | 10.507.337               | 100.717          | -                  | 72.595                 | -                       | -                     | -                | 10.680.649        |
| <u>Empresas Relacionadas:</u>  |      |                          |                  |                    |                        |                         |                       |                  |                   |
| .Necón S.A.  | 2003 | -                        | -                | -                  | -                      | -                       | -                     | -                | -                 |
|  | 2002 | 1.762.584                | -                | -                  | -                      | -                       | -                     | -                | 1.762.584         |
| .José J. Chediack S.A.I.C.A. – JCR S.A. – Homaq S.A. U.T.E.                                      | 2003 | 1.511.188                | -                | -                  | -                      | -                       | -                     | 5.376.285        | 6.887.473         |
|  | 2002 | 10.015.072               | -                | -                  | -                      | -                       | -                     | -                | 10.015.072        |
| .Rutas Pampeanas S.A.  | 2003 | -                        | -                | -                  | -                      | -                       | -                     | -                | -                 |
|  | 2002 | -                        | -                | -                  | -                      | -                       | -                     | -                | -                 |
| <b>Totales 2003</b>  |      | <b>40.087.181</b>        | <b>2.120.763</b> | <b>-</b>           | <b>174.836</b>         | <b>-</b>                | <b>-</b>              | <b>5.376.285</b> | <b>47.759.065</b> |
| <b>Totales 2002</b>  |      | <b>48.235.592</b>        | <b>251.347</b>   | <b>-</b>           | <b>157.439</b>         | <b>-</b>                | <b>-</b>              | <b>-</b>         | <b>46.644.378</b> |



CDOR. EDUARDO LUIS KENNEL  
Sindico Titular  
Por Comisión Fiscalizadora

Firmado a efectos de su identificación  
con nuestro informe de fecha 03/11/2003  
LISICKI, LITVIN Y ASOCIADOS  
C.P.C.E.C.A.B.A. T° II F° 132



CESAR ROBERTO LITVIN  
Socio  
Contador Público U.N.N.E.  
C.P.C.E.C.A.B.A. T° CH F° 176



ING. CLAUDIO LEWIS TRIFILIO  
Presidente

# NUEVAS RUTAS S.A. CONCESIONARIA VIAL

## NOTAS A LOS ESTADOS CONTABLES AL 30 DE JUNIO DE 2003

### COMPARATIVAS CON EL EJERCICIO ANTERIOR

(Cifras expresadas en Pesos)

#### 9. OPERACIONES CON SOCIEDADES ART. 33 - LEY N° 19550 Y EMPRESA RELACIONADA (Cont.)

|   | Año  | Certificaciones de Obras | Venta de Equipos | Recupero de Gastos | Prestación de Personal | Provisión de Materiales | Multiviajes y Pasajes | Conservación | Total          |
|---|------|--------------------------|------------------|--------------------|------------------------|-------------------------|-----------------------|--------------|----------------|
| <b>Facturación de Nuevas Rutas S.A. Concesionaria Vial a las empresas socias y relacionadas</b> |      |                          |                  |                    |                        |                         |                       |              |                |
| <u>Empresas Socias</u>  |      |                          |                  |                    |                        |                         |                       |              |                |
| .José J. Chediak S.A.I.C. y A.  | 2003 | -                        | 9.100            | 19.642             | -                      | -                       | (1.168)               | -            | 27.574         |
|   | 2002 | -                        | -                | -                  | -                      | -                       | -                     | -            | -              |
| .Homaq S.A.   | 2003 | -                        | 3.000            | 10.660             | -                      | -                       | -                     | -            | 13.660         |
|   | 2002 | -                        | -                | 142.404            | -                      | -                       | -                     | -            | 142.404        |
| .J.C.R. S.A.  | 2003 | -                        | 19.600           | -                  | -                      | 23.652                  | -                     | -            | 43.252         |
|   | 2002 | -                        | -                | 142.404            | -                      | 13.055                  | -                     | -            | 155.459        |
| <u>Empresas Relacionadas:</u>   |      |                          |                  |                    |                        |                         |                       |              |                |
| .Necón S.A.   | 2003 | -                        | -                | -                  | -                      | -                       | -                     | -            | -              |
|   | 2002 | -                        | -                | -                  | -                      | -                       | -                     | -            | -              |
| .José J. Chediak S.A.I.C.A. – JCR S.A. – Homaq S.A. U.T.E.                                      | 2003 | -                        | -                | -                  | -                      | -                       | 39.540                | -            | 39.540         |
|   | 2002 | -                        | -                | 34.446             | -                      | -                       | 172.055               | -            | 206.501        |
| .Rutas Pampeanas S.A.   | 2003 | -                        | -                | -                  | -                      | -                       | -                     | -            | -              |
|   | 2002 | -                        | -                | -                  | -                      | -                       | -                     | -            | -              |
| <b>Totales 2003</b>   |      | <b>-</b>                 | <b>31.700</b>    | <b>30.302</b>      | <b>-</b>               | <b>23.652</b>           | <b>38.372</b>         | <b>-</b>     | <b>124.026</b> |
| <b>Totales 2002</b>   |      | <b>-</b>                 | <b>-</b>         | <b>319.254</b>     | <b>-</b>               | <b>13.055</b>           | <b>172.055</b>        | <b>-</b>     | <b>504.364</b> |



CDOR. EDUARDO LIAS KENNEL  
Sindico Titular  
Por Comisión Fiscalizadora

Firmado a efectos de su identificación  
con nuestro Informe de fecha 03/11/2003  
LIBICKI, LITVIN Y ASOCIADOS  
C.P.C.E.C.A.B.A. T° II F° 132



CESAR ROBERTO LITVIN  
Socio  
Contador Público U.N.E.  
C.P.C.E.C.A.B.A. T° CII F° 178



ING. CLAUDIO LEWIS TRIFILIO  
Presidente